







































ZEICHENERKLÄRUNG

1. FESTSETZUNGEN

	ALLGEMEINE WOHNGEBIETE NACH MASSGABE DES § 2 DER TEXTLICHEN FESTSETZUNGEN
	GRENZE DES RAUMLICHEN GELTUNGSBEREICHES DES BEBAUUNGSPLANES
	ÜBERLAGERUNGSBEREICH MIT DEM RECHTSVERBINDLICHEN BEBAUUNGSPLAN S42
	ZAHL DER VOLLGESCHOSSE ALS HOCHSTGRENZE
	NUR EINZELHAUSER ZULÄSSIG MIT MAXIMAL ZWEI WOHNHEINHEITEN
	NUR EINZELHAUSER UND DOPPELHAUSER ZULÄSSIG
	NUR HAUSGRUPPEN ZULÄSSIG
	GRUNDFLÄCHE FÜR DIE HOCHSTZULÄSSIGE BAULICHE ERWEITERUNG DER BESTEHENDEN WOHNGEBÄUDE JE GRUNDSTÜCK
	GR 25 m ²
	SATTELDACH
	BAUGRENZE
	STRASSENBEGRÄNZUNGSLINIE
	HAUPTFIRSTRICHTUNG
	ABGRENZUNG GEBIETE UNTERSCHIEDLICHER NUTZUNG
	STRASSENVERKEHRSFLÄCHE ÖFFENTLICH
	STRASSENVERKEHRSFLÄCHE PRIVAT
	RAD- UND FUSSWEG
	FUSSWEG
	GEMEINSCHAFTSSTELLPLATZE FÜR BESUCHER
	FLÄCHEN OHNE EINFRIEDUNG
	KINDERSPIELPLATZ ÖFFENTLICH
	BAUME DER KATEGORIE 1, ZU ERHALTEN UND ZU PFLEGEN, GEMÄSS § 7 DER TEXTLICHEN FESTSETZUNGEN
	BAUME DER KATEGORIE 2, ZU ERHALTEN UND ZU PFLEGEN, GEMÄSS § 7 DER TEXTLICHEN FESTSETZUNGEN
	BAUME DER KATEGORIE 3, ZU ERHALTEN UND ZU PFLEGEN, GEMÄSS § 7 DER TEXTLICHEN FESTSETZUNGEN
	VERKEHRSGRUN ÖFFENTLICH
	PARKANLAGE ÖFFENTLICH
	LANDWIRTSCHAFTLICHE GRUNFLÄCHE
	VERSORGUNGSFLÄCHE - ELEKTRIZITÄT
	FLÄCHEN FÜR DEN GEMEINBEDARF
	EINRICHTUNGEN UND GEBÄUDE FÜR SOZIALE ZWECKE
	ÜBERBAUBARE FLÄCHEN FÜR GARAGEN UND CARPORTS

2. HINWEISE

	BESTEHENDE GRUNDSTÜCKSGRENZEN
	VORSCHLAG FÜR DIE TEILUNG DER GRUNDSTÜCKE
	FLURNUMMERN
	BESTEHENDE HAUPTGEBÄUDE
	BESTEHENDE NEBENGEBÄUDE
	FERNWÄRMEHAUPTLEITUNG, AUSSER BETRIEB
	FERNWÄRMEHAUSANSCHLUSSLEITUNG, AUSSER BETRIEB